



Untuk Guru

Jelajah Ilmu

Rilis Pembaruan Fitur

18 Februari 2025

Rilis Fitur

Pertanyaan Lembar Asesmen

Guru sekarang dapat memilih Bab/Topik saat mengganti soal Testpaper.

Klik **“Buatlah Lembar Asesmen”** pada tab **“Lembar Asesmen”**.

The screenshot shows the 'Lembar Asesmen' section of the platform. It features a search bar, a dropdown for 'Pilih Mata Pelajaran', and a 'Setel Ulang Filter' button. Below this, there are tabs for 'Standard Testpapers' and 'Custom Testpapers'. A grid of assessment sheets is displayed, including 'Lembar Asesmen Mandiri' for Science and Biology, and 'Lembar Asesmen Normal' for Science. A green callout box points to a '+ Hasilkan Lembar Asesmen (7)' button. A red-bordered callout box provides details on the 'Hasilkan Lembar Asesmen' feature, distinguishing between 'Mandiri' (independent) and 'Normal' (with answer keys) options.

Hasilkan Lembar Asesmen

- Lembar Asesmen Mandiri**
Melalui pilihan ini Bapak/Ibu dapat membuat Lembar Asesmen mandiri yang dapat Bapak/Ibu kirim sebagai tugas kelas. Nilai tugas siswa akan langsung dilaporkan kepada Bapak/Ibu setelah siswa selesai mengerjakan tugas.
- Lembar Asesmen Normal**
Melalui pilihan ini, Bapak/Ibu dapat membuat Lembar Asesmen dengan berbagai macam bentuk soal. Kunci jawaban untuk Lembar Asesmen yang dihasilkan juga akan tersedia.

Tutup

Rilis Fitur

Masukkan detail Testpaper dan klik **“Buat Testpaper”**.

Lembar Asesmen > Hasilkan Lembar Asesmen

Hasilkan Lembar Asesmen

Buat lembar asesmen dan lembar kerja dengan skema penilaian berdasarkan asesmen tahun lalu!

Jenis Lembar Asesmen *

- Lembar Asesmen Mandiri
- Lembar Asesmen Normal

Bank Soal *

- Bank Soal Standar
- Buat milik Anda sendiri

Judul Lembar Asesmen *

Science

Mata Pelajaran *

Top Science Student Book 1 (Migration)

Deskripsi

Masukkan Deskripsi

Bagian 1

Jenis Pertanyaan *

Pilihan Ganda Kompleks

Jumlah Pertanyaan *

5

Topik

1 TEST (5+) x 2 TEST (5+) x

Pilih

Tingkat Kesulitan

Mudah x Sedang x Sulit x X v

Catatan: Jika Bapak/Ibu Guru tidak memilih bab/topik, semua akan dipilih secara otomatis.

Hasilkan Lembar Asesmen

Klik **“Ganti”** dan pilih **Bab/Topik**.

Jelajah Ilmu

Science

Top Science Student Book 1 (Migration)

Hapus Ganti (8)

Silakan pilih bab/topik yang ingin Anda gantikan.

Select Chapter/Topics

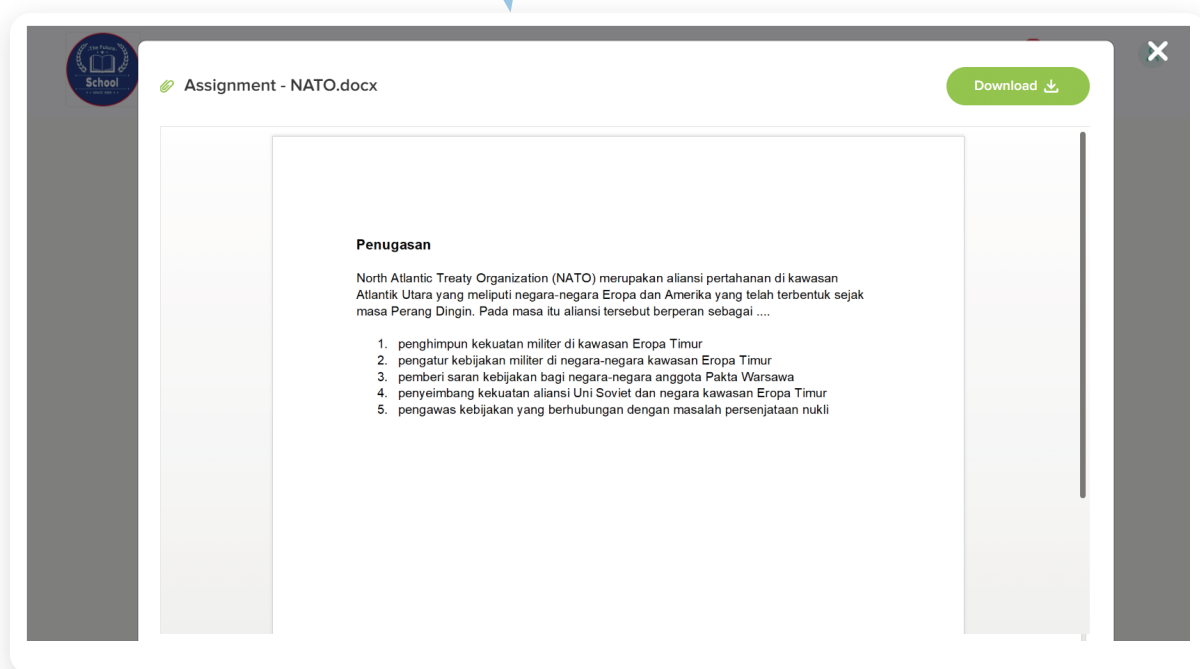
Ganti Batal

Penampil File

Guru sekarang dapat melihat file yang diunggah secara langsung di platform. Sebelumnya, file harus diunduh terlebih dahulu, tetapi sekarang file dapat dipratinjau sebelum memutuskan untuk mengunduh.

Klik pada **lampiran file** yang tersedia.

Assignment - NATO.docx 



Rilis Fitur

Unduh Laporan - Analisis Pertanyaan

Sebagai guru, Anda sekarang dapat mengunduh laporan **Analisis Pertanyaan** untuk mengaksesnya kapan saja.

Buka tab **“Ruang Kelas”**.

Pilih **“Tugas”** dan klik **“Laporan Lengkap”**.

The screenshot displays the user interface of 'The Future School - Online Learning Platform'. The top navigation bar includes the school logo, the platform name, and user profile information. The main navigation menu features 'Beranda', 'Ruang Kelas', 'Materi Pembelajaran', 'Lembar Asesmen', 'Ruang Obrolan', 'Pengumuman', and 'Tabel waktu saya'. The 'Ruang Kelas' tab is selected and highlighted. Below the navigation, the current course is identified as 'TOP Maths | Grade 2'. The main content area shows a 'Penugasan' (Assignment) tab selected, with a 'Laporan Tugas' (Task Report) button highlighted. A list of active tasks is shown, with the 'TOP Maths Assignment' task highlighted. The task details include the title, start and end times, and a status of 'Normal'. The 'Laporan Lengkap' (Full Report) button is highlighted in the task details row.

The Future School - Online Learning Platform

Beranda Ruang Kelas Materi Pembelajaran Lembar Asesmen Ruang Obrolan Pengumuman Tabel waktu saya

TOP Maths | Grade 2 TOP Maths | Grade 2

Semua Siswa Sesi Penugasan Materi Guru

Berikan tugas baru Laporan Tugas Tugas yang Akan Datang

Lihat sbg: Kartu Daftar

Tugas Aktif (1) ^

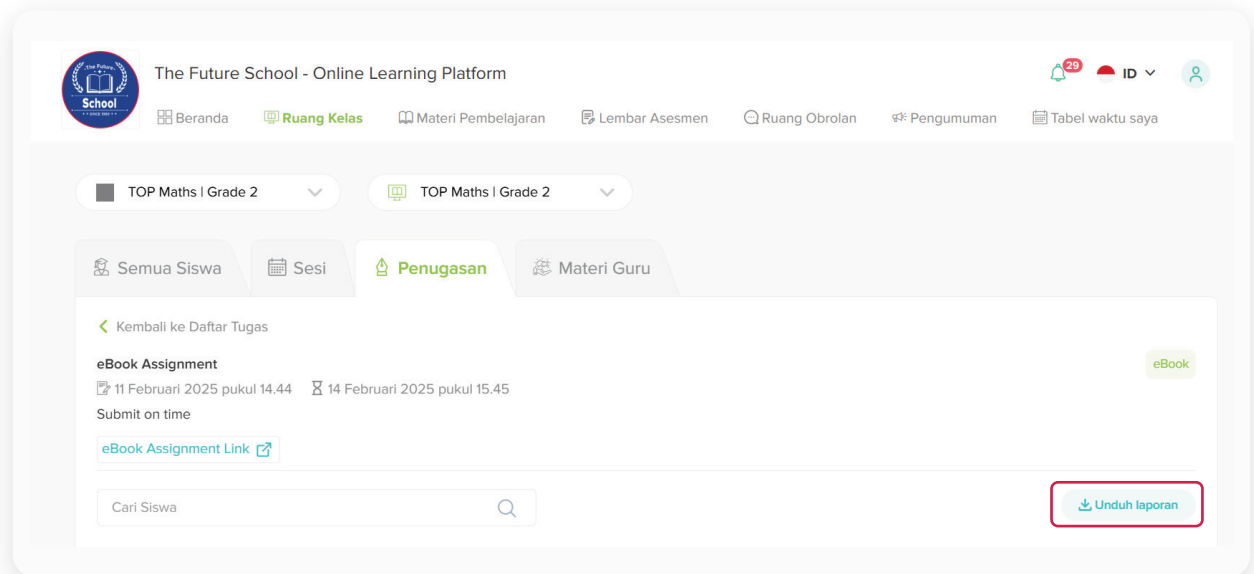
TOP Maths Assignment Normal

17 Februari 2025 pukul 11.56 20 Februari 2025 pukul 10.45

Diserahkan 0 Menunggu 6 Dinilai 0 Laporan Lengkap Mengubah Hapus

Rilis Fitur

Klik “Unduh Laporan”.



The screenshot shows the user interface of 'The Future School - Online Learning Platform'. At the top, there is a navigation bar with the school logo, the platform name, and user profile information (ID, notification bell with 29 alerts). Below the navigation bar are menu items: Beranda, Ruang Kelas, Materi Pembelajaran, Lembar Asesmen, Ruang Obrolan, Pengumuman, and Tabel waktu saya. The main content area shows a dropdown menu for 'TOP Maths I Grade 2' and a 'Penugasan' (Assignment) tab selected. Under the 'Penugasan' tab, there is an 'eBook Assignment' card. The card displays the assignment title, a date and time range (11 Februari 2025 pukul 14.44 to 14 Februari 2025 pukul 15.45), and a 'Submit on time' status. A link for 'eBook Assignment Link' is provided. At the bottom right of the card, there is a red-bordered button labeled 'Unduh laporan' (Download report).

Klik “Unduh”.




The screenshot shows a dialog box titled 'Unduh Laporan Tugas' (Download Task Report). It features a green download icon and the text 'Unduh Laporan Tugas'. Below the title, it says 'eBook Assignment' and 'TOP Maths I Grade 2 - TOP Maths I Grade 2'. There are two checked items in a list:

- Unduh Lampiran-lampiran Tugas sebagai ZIP Files
Termasuk file penugasan siswa, tautan, terbagi berdasarkan folder tersendiri.
- Download Assignment Information as EXCEL File
Termasuk tanggal penyerahan tugas siswa, status, nilai, komentar.

At the bottom right, there are two buttons: 'Membatalkan' (Cancel) and a green 'Unduh' (Download) button.

Laporan Analisis Pertanyaan



The Future School
TOP Maths | Grade 3
11 Feb 2025 at 7:44 AM (GMT+00:00)

TOP Maths | Grade 3
Tugas

Not Attempted: 5

Pertanyaan 1

Sani percaya Allah Swt. Maha Penayang. Sani meyakini asmaul husna .

A. ar-Rahman
B. ar-Rahim
C. al-Malik
D. al-Ghaffar

a b c d

a (0%)	b (100.00%)	c (0%)	d (0%)
	<ul style="list-style-type: none"> John Doe Dewi Lestari Siti Nurhaliza Fajar Ramadhan Indah Permata Bayu Setiawan 		

Format **Laporan Analisis Pertanyaan** yang diunduh telah diperbarui untuk memberikan wawasan yang komprehensif dan terperinci.

C24
:
✕ ✓ fx

#	A	B	C	D	E
1	Class name: TOP Maths Grade 2				
2	Generated on: February 11, 2025, 5:40 PM				
3	Assignment Name: Assignment 5				
4	Assigned Date: February 11, 2025, 3:51 PM				
5	Deadline Date: February 11, 2025, 5:00 PM				
6					
7	S. No.	Name	Email Address	Submitted Date	Student's Remark
8	1	Bayu Setiawan	bayu.setiawan+studmandiri@mst.sg	Tue Feb 11 2025, 5:39 PM	n/a
9	2	Dewi Lestari	dewi.lestari+studmandiri@mst.sg	Tue Feb 11 2025, 5:39 PM	n/a
10	3	Fajar Ramadhan	fajar.ramadhan+studmandiri@mst.sg	Tue Feb 11 2025, 5:39 PM	n/a
11	4	Indah Permata	indah.permata+studmandiri@mst.sg	Tue Feb 11 2025, 5:40 PM	n/a
12	5	John Doe	john.doe+studmandiri@mst.sg	Tue Feb 11 2025, 3:54 PM	Done Teacher
13					
14					
15					
16					
17					
18					
19					
20					

Submitted
Not Submitted
+
:
◀ ▶

Rilis Fitur

Unduh Laporan - Laporan Penugasan

Anda juga dapat mengunduh **Laporan Penugasan** untuk kinerja masing-masing siswa.

Klik pada tab **“Ruang Kelas”**.

Pilih **“Semua Siswa”** dan klik ikon (👁️) di bawah kolom **'Tindakan'**.

The Future School - Online Learning Platform

29 ID

Beranda Ruang Kelas Materi Pembelajaran Lembar Asesmen Ruang Obrolan Pengumuman Tabel waktu saya

TOP Maths | Grade 2 TOP Maths | Grade 2

Semua Siswa Sesi Penugasan Materi Guru

6 Siswa dari TOP Maths | Grade 2

Cari Siswa

Nama Siswa	Login Terakhir	Masuk	Halaman Yang Telah Diakses	Aksi
BS Bayu Setiawan	17 Februari 2025	4	8	👁️
DL Dewi Lestari	17 Februari 2025	4	9	👁️
FR Fajar Ramadhan	17 Februari 2025	8	11	👁️
IP Indah Permata	17 Februari 2025	2	7	👁️
JD John Doe	17 Februari 2025	9	6	👁️
SN Siti Nurhaliza	17 Februari 2025	4	3	👁️

Rilis Fitur

Klik pada **“Tugas”**.

Klik **“Unduh Laporan Tugas”**.

TOP Maths | Grade 2 (TOP Ma

Laporan Kinerja Siswa

eBook Sesi **Penugasan**

[Unduh Laporan](#)

Diurutkan berdasarkan Ditugaskan Jenis Semua Status Semua

Nama Tugas	Jenis	Status	Ditugaskan ↓	Tenggat Waktu	Dikirimkan Pada	Student Remarks	Tingkat	Teacher Remarks
TOP Maths Assignment	Normal	Aktif	17 Feb 2025	20 Feb 2025	10 Feb 2025	-	Belum Dinilai	
Assignment 5	Normal	Selesai	11 Feb 2025	11 Feb 2025	11 Feb 2025	-	10	
Maths	eBook	Selesai	11 Feb 2025	15 Feb 2025	11 Feb 2025	Lihat Komentar eBook Link	70	
eBook Assignment	eBook	Selesai	11 Feb 2025	14 Feb 2025	11 Feb 2025	Lihat Komentar eBook Link	66	
do assignment	eBook	Selesai	11 Feb 2025	11 Feb 2025	11 Feb 2025	Lihat Komentar eBook Link	70	

